

ІТ-ГАЛУЗЬ В УМОВАХ ВІЙНИ: СТАН НАЙБІЛЬШИХ ІТ-ХАБІВ УКРАЇНИ

*Виконала
студентка групи УФЕ-11с
Радимська Марія*



РОБОТА ІТ-ГАЛУЗІ В УМОВАХ ВІЙНИ

ІТ у воєнний час стала чи не єдиною галуззю економіки, яка продовжує розвиватись, створювати нові робочі місця, реалізувати нові проєкти, залучати інвестиції. І хоч повномасштабна війна вплинула на всі сфери економіки. ІТ-галузь продовжує бути опорою України і в майбутньому може стати одним з головних драйверів розвитку.

Одним з найбільших викликів для індустрії після 24 лютого стало втримати клієнтів. Багато компаній перевозили співробітників та їх родини у безпечніші регіони, облаштовували нові офіси, адаптувалися до реалій роботи під час повномасштабної війни. На це йшло багато часу та ресурсів. У той момент міжнародні клієнти не розуміли, чи зможуть компанії дотримуватися контрактів та виконувати замовлення.

Але попри всі перешкоди, ІТ-галузь вистояла. Айтівці в Києві, Харкові, Львові, Одесі та Дніпрі продовжували працювати та виконувати міжнародні замовлення просто з укриттів, під постійними обстрілами, інколи без світла, води та тепла.

За підсумками десяти місяців 2022, галузь зросла та принесла в економіку України \$7 млрд експортної виручки, що на 6% більше порівняно з аналогічним періодом 2021 року. Проте обсяг експорту ІТ-послуг з України у 2023 році впав до рівня 2021 року, скоротившись на 8%, або \$622 млн порівняно з показником 2022 року – до \$6,7 млрд.

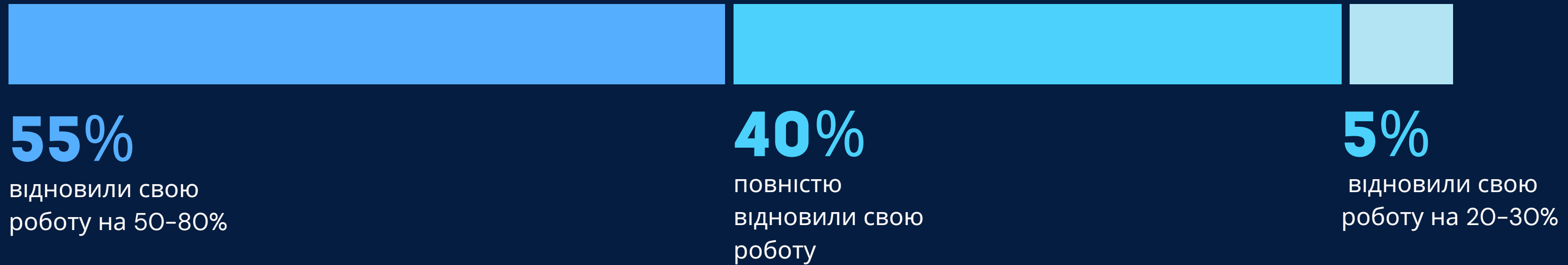
Обсяг експортної виручки

2021	\$6.94 млрд	
2022	\$7.35 млрд	↑ 5.8%
2023	\$6.7 млрд	↓ 7.7%

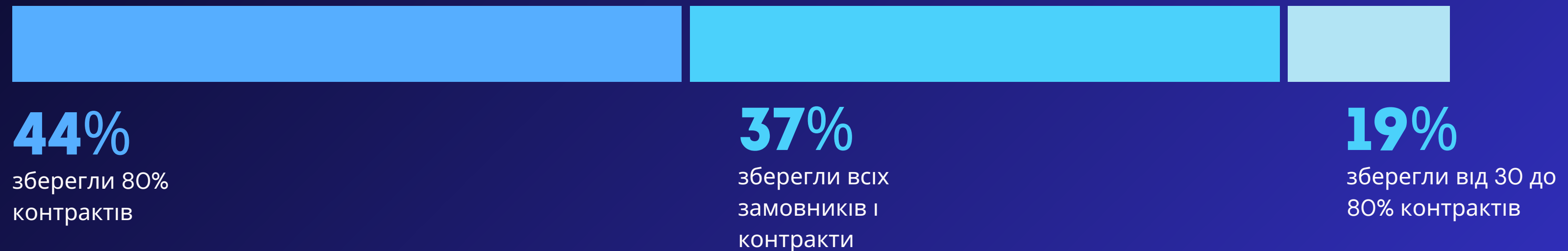
42%

складають компютерні послуги в структурі експорту послуг та попри кризу залишаються основною галуззю, що забезпечує валютні надходження в економіку.

Як ІТ-компанії адаптувалися до роботи під час війни?



Стабільність відносин із замовниками



КИЇВСЬКИЙ ХАБ

- Найбільший ІТ-хаб в Україні.
- Він налічує 85 тисяч спеціалістів (35% від усіх айтивців, що перебувають в Україні).
- Частка Єдиного податку від ІТ-галузі в загальному обсязі сплати Єдиного податку міста становить 26.2% у 2023.
- Майже половина верифікованих активних ІТ-компаній України мають офіси на Київщині (третина з них – не мають представництв у інших регіонах).
- Приріст податкових надходжень від ІТ-компаній Київської області у 2022 році зріс на 12%, порівняно з 2021.
- За перше півріччя 2023 року кількість ФОП ІТ зросла на 6,1% та склала 85,6 тис. підприємців.
- Київському хабу вдалося зберегти позицію лідера ІТ-індустрії за кількістю робочих місць прямої зайнятості, а також за кількістю збережених та створених робочих місць в інших індустріях.



КИЇВСЬКИЙ ХАБ



\$256.01 млн

обсяг сплачених податків ІТ-компаніями в області загалом за 2022 рік (У першому півріччі 2023 ІТ-компанії заплатили \$154,6 млн податків).



230-233 к

загальна кількість створених та збережених робочих місць локальною ІТ-індустрією у 2022 році.



2.8 робочих місць

створює та зберігає компанія, найнявши одного спеціаліста ІТ-індустрії у Києві та області.



40.1 %

частка хабу в структурі номінального обороту галузі у 2022 році

ХАРКІВСЬКИЙ ХАБ

- Харківський ІТ-хаб, другий за кількістю зареєстрованих ФОП з ІТ КВЕДами.
- Він зазнає чи не найбільших труднощів через російське вторгнення бо має безпосередню близькість до фронту.
- Як результат, значна частина бізнесу та спеціалістів релокувалися в інші регіони у 2022. Це стало одним із найбільших викликів для Харківської області.
- На середину 2023 року у регіоні живе та працює близько 20 тисяч аїтївцїв (це 8% від усіх ІТ-фахівцїв, які перебувають в Україні) .
- Однак, навіть такі труднощі регіон та місцева спільнота впевнено долає. Більше того ми спостерігаємо, що у 2023 частина спеціалістів повернулись на Харківщину.



ХАРКІВСЬКИЙ ХАБ



\$68.33 млн

обсяг сплачених податків ІТ-компаніями в області загалом за 2022 рік (В першій половині 2023 року цей показник склав \$28,8 млн).



2.2 робочих місць

створює та зберігає компанія, найнявши одного спеціаліста ІТ-індустрії у Харкові

Водночас навіть ті харківські ІТ-спеціалісти, які вимушено виїхали, здебільшого не змінили реєстрацію та залишаються в регіональній юрисдикції незалежно від свого місця перебування.

А відтак продовжують забезпечувати сплату податків та підтримують область фінансово. Про це свідчать надходження ЄП, які у 2022 році зросли на 17.8% .

Що цікаво, в першій половині 2023 року кількість ФОП ІТ в хабі зросла на 11,1% та склала 35,6 тис. підприємців.



15.6 %

частка хабу в структурі номінального обороту галузі у 2022 році

ЛЬВІВСЬКИЙ ХАБ

- За останній рік кількість ІТ-спеціалістів на Львівщині зросла на понад 40%.
- Як результат, ІТ-хаб займає друге місце за кількістю зайнятих. Наразі у регіоні 51 тисяча техфахівців (це п'ята частина від усіх, хто перебуває в Україні).
- Станом на 2023 рік кількість компаній, що мають свої представництва на Львівщині складе 599.
- Приріст податкових надходжень від ІТ-компаній Львівської області у 2022 році зріс на 27.4% порівняно з 2021.
- Частка Єдиного податку від ІТ-галузі в загальному обсязі сплати Єдиного податку міста становить 47%, або ж 0.614 мільярдів гривень у першому півріччі 2023.
- В цей період кількість ФОП ІТ в регіоні зросла на 7,8% та склала 31 тис. осіб.



ЛЬВІВСЬКИЙ ХАБ



\$59.45 млн

обсяг сплачених податків ІТ-компаніями в області загалом за 2022 рік (У першому півріччі 2023 році ІТ-компанії заплатили \$34,5 млн податків).



122-124 к

загальна кількість створених та збережених робочих місць локальною ІТ-індустрією у 2022 році.



3.1 робоче місце

створює та зберігає компанія, найнявши одного спеціаліста ІТ-індустрії у Львівській області.



14 %

частка хабу в структурі номінального обороту галузі у 2022 році

ДНІПРО ХАБ

- Внаслідок масового внутрішнього переміщення людей, релокацій бізнесу, зруйнованих університетів східних областей, у Дніпрі збільшилась кількість зайнятих у техіндустрії на понад 30% у 2022 році.
- Станом на 2023 рік на Дніпропетровщині зафіксовано понад 18 тисяч спеціалістів (це 7.5% техспеціалістів України).
- Частка Єдиного податку від ІТ-галузі в загальному обсязі сплати Єдиного податку міста становить 39.1% у 2023, або ж 0.47 мільярда гривень за 1 півріччя 2023.
- 12% ІТ-компаній України вже мають офіси на Дніпропетровщині, більш ніж половина з них є частиною розгалуженої мережі представництв компаній в Україні та за кордоном.
- Податкові надходження від ІТ-компаній Дніпровського хабу у 2022 році становили 1.404 млрд гривень.
- В даний період кількість ФОП ІТ зросла на 15,4% та склала 23,2 тис. підприємців.



ДНІПРО ХАБ




\$38.4 млн

обсяг сплачених податків ІТ-компаніями в області загалом за 2022 рік (У першому півріччі 2023 ІТ-компанії заплатили \$24,2 млн податків).



60-61 к

загальна кількість створених та збережених робочих місць локальною ІТ-індустрією у 2022 році.



2.7 робочих місць

створює та зберігає компанія, найнявши одного спеціаліста ІТ-індустрії у Дніпрі.



7.5 %

частка хабу в структурі номінального обороту галузі у 2022 році

ОДЕСЬКИЙ ХАБ

- Одеса закриває п'ятірку найбільших українських ІТ-хабів.
- Регіон має позитивну динаміку зростання обороту та числа спеціалістів галузі, адже Одеса також стала осередком релокацій ІТ-спеціалістів та їхніх родин з південних і східних регіонів.
- Кількість зайнятих в індустрії зросла на 30% до 15 тисяч айтівців у 2023 (6% від усіх, хто перебуває в Україні).
- Свої офіси на Одещині мають 6% техкомпаній України. З 132 активних верифікованих компаній лише 15% є локальними компаніями, що не мають представництв в інших областях чи за кордоном.
- Приріст податкових надходжень у 2022 році склав на 18.7% більше, ніж у 2021 .
- Частка Єдиного податку від ІТ-галузі в загальному обсязі сплати Єдиного податку міста становить 26.5% у 2023.
- В цей період кількість ФОП ІТ зросла на 17,8% та склала 14,2 тис. осіб.



ОДЕСЬКИЙ ХАБ



\$27.15 млн

обсяг сплачених податків ІТ-компаніями в області загалом за 2022 рік (У першому півріччі 2023 ІТ-компанії заплатили \$12,3 млн податків).



33-34 к

загальна кількість створених та збережених робочих місць локальною ІТ-індустрією у 2022 році.



2.5 робочих місць

створює та зберігає компанія, найнявши одного спеціаліста ІТ-індустрії у Одесі.



5 %

частка хабу в структурі номінального обороту галузі у 2022 році

ВИСНОВКИ

Незважаючи на виклики, спричинені війною, ІТ-галузь України продемонструвала стійкість та здатність адаптуватися до нових умов.

Хоча й відбулося тимчасове переміщення ІТ-хабів та втрата кадрів, галузь отримала значну підтримку з боку світової спільноти.

Війна також стимулювала розвиток нових продуктів та послуг, орієнтованих на допомогу Україні.

Маючи значний потенціал для зростання, українська ІТ-галузь може стати ще більшим експортером послуг, розвинути нові галузі та інтегруватися з ЄС.

Підтримка з боку уряду, сприятливий інвестиційний клімат та допомога у виході на нові ринки стануть ключовими факторами успіху.

Війна, хоч і стала викликом, відкрила й нові можливості. Завдяки стійкості та підприємництву українських фахівців ІТ-галузь має всі шанси не лише відновитися, але й стати одним із провідних світових ІТ-хабів.

Дякую за увагу !